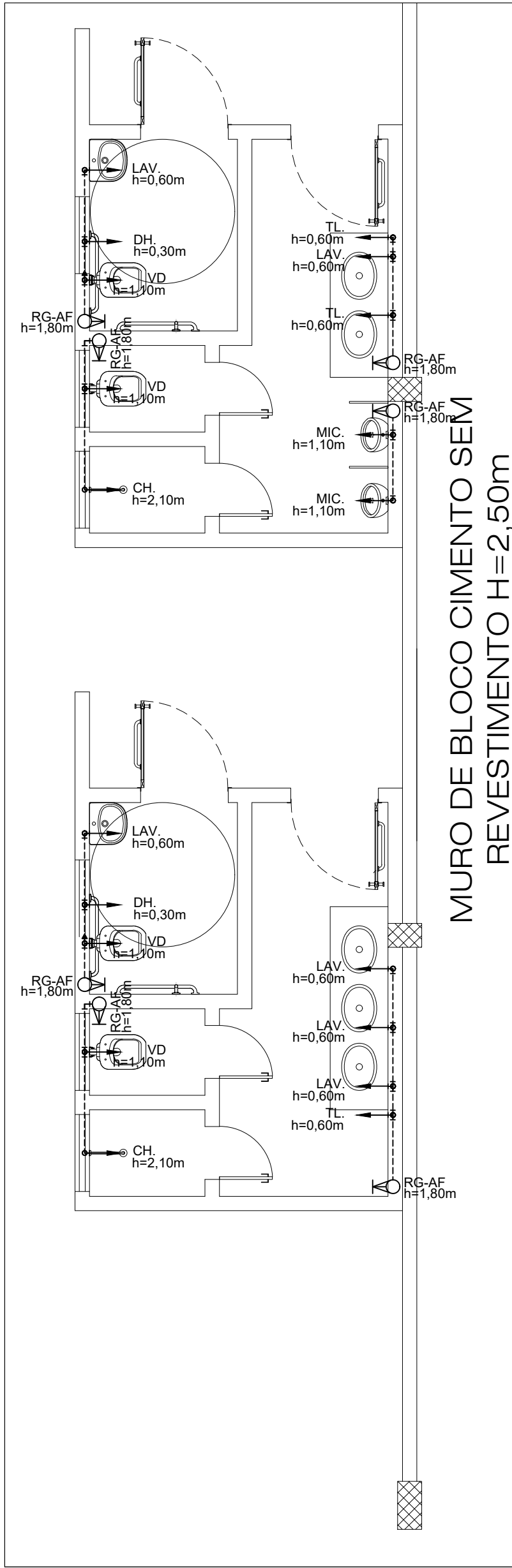
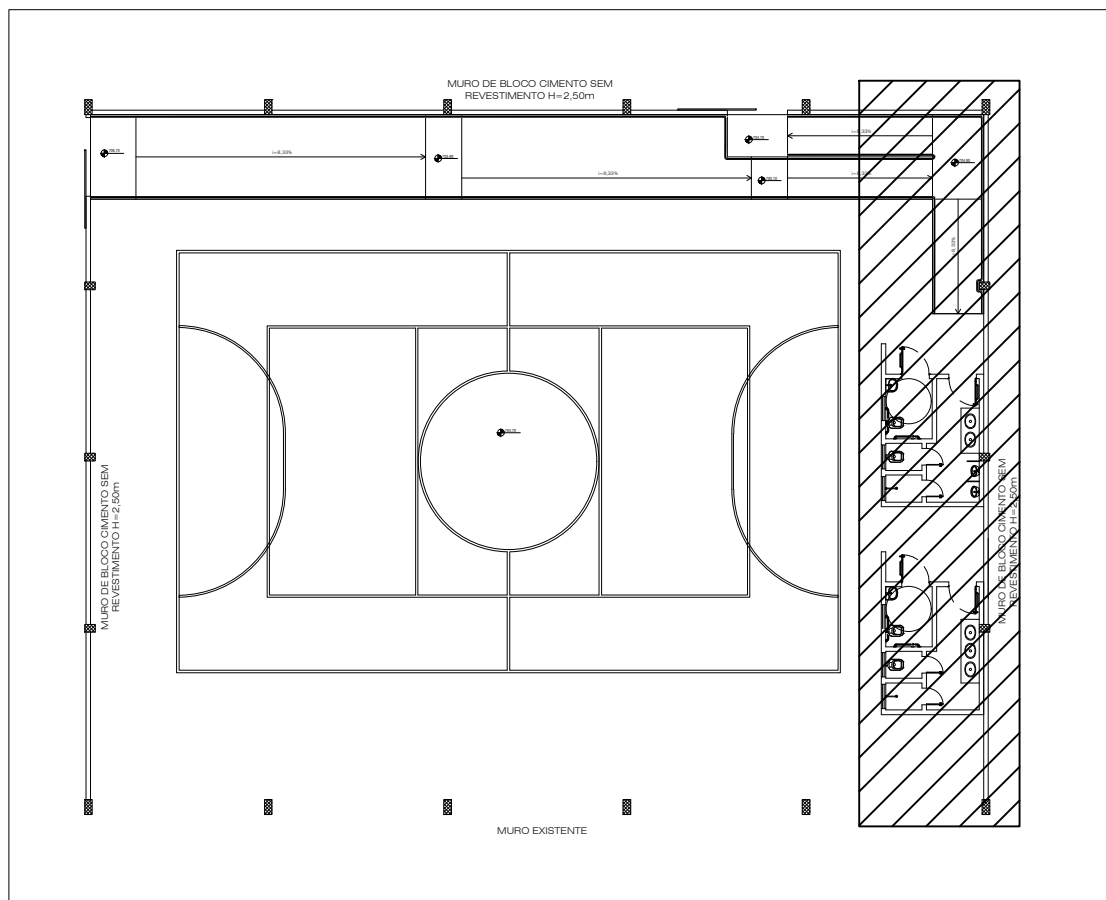


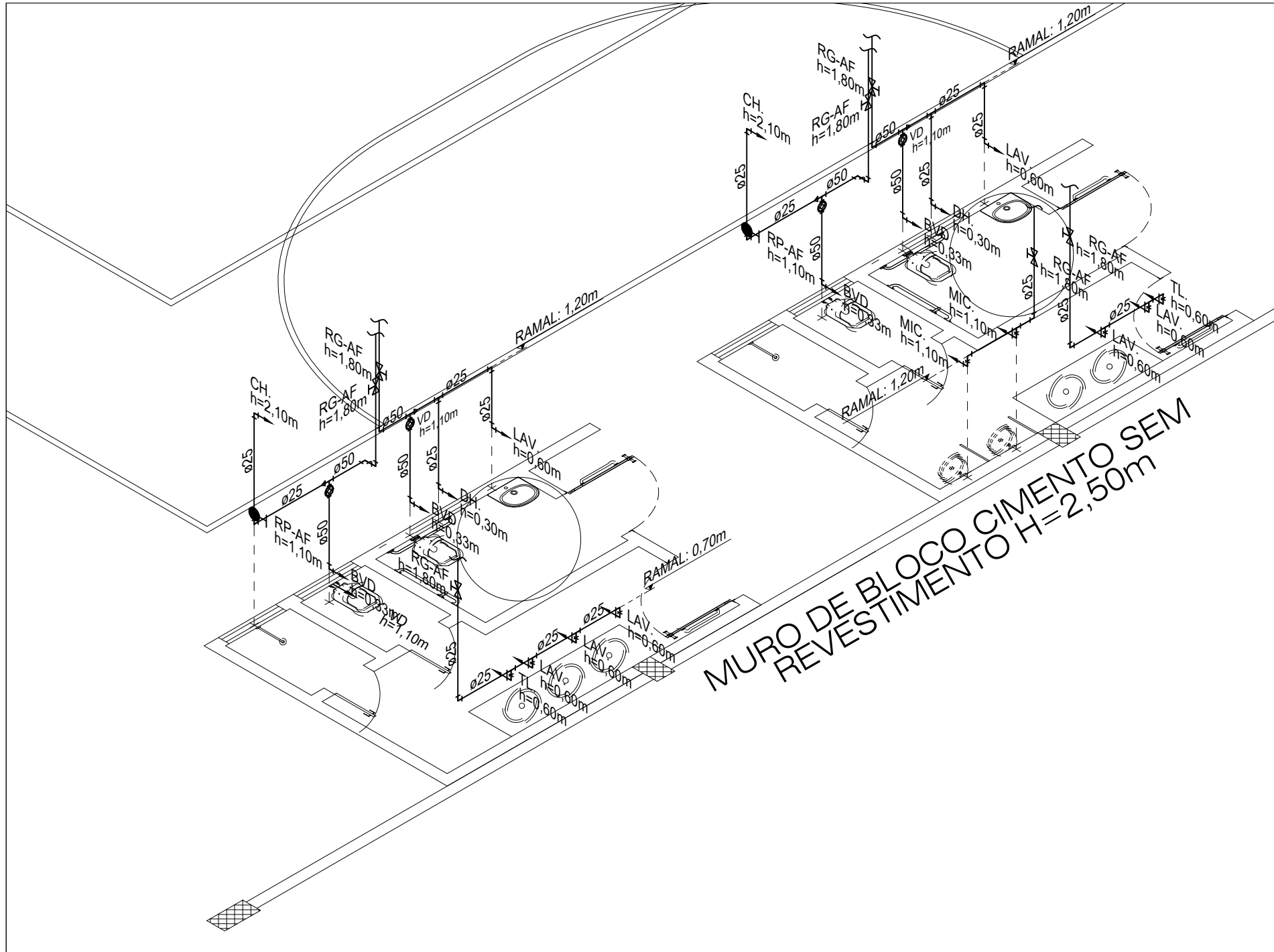
REDE DE ÁGUA FRIA
ALIMENTAÇÃO DOS PONTOS DE CONSUMO
ESC.: 1/50



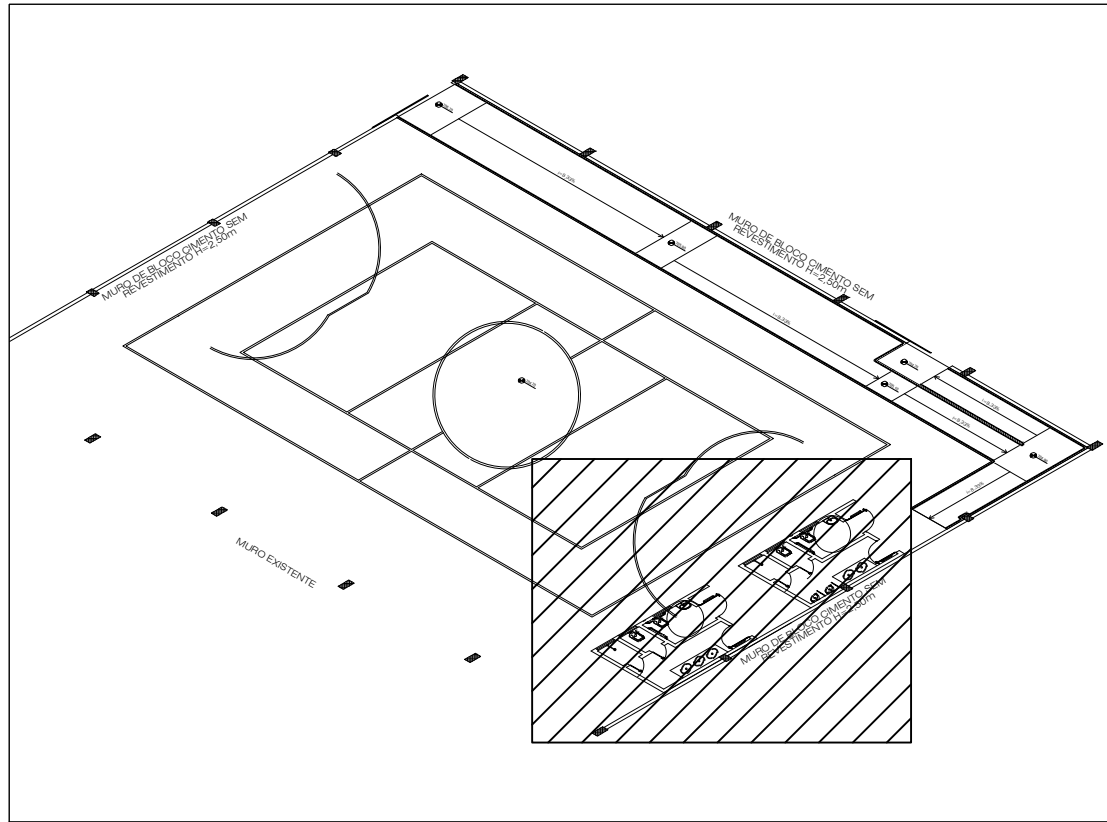
REDE DE ÁGUA FRIA
PLANTA BAIXA - SANITÁRIOS
ESC.: 1/50



PLANTA CHAVE
GINÁSIO ESPORTIVO - PLANTA BAIXA
ESC.: 1/250



REDE DE ÁGUA FRIA
ISOMÉTRICO - SANITÁRIOS
ESC.: 1/50



PLANTA CHAVE
GINÁSIO ESPORTIVO - ISOMÉTRICO
ESC.: 1/250

LEGENDA

- TUBO PVC SOLDÁVEL ÁGUA FRIA - APARENTE
- TUBO PVC SOLDÁVEL ÁGUA FRIA - EMBUTIDO NA ALVENARIA
- TUBO PVC SOLDÁVEL ÁGUA FRIA - EMBUTIDO NO PISO
- JOELHO 90° SOLDÁVEL
- TÊ SOLDÁVEL
- PRUMADA QUE PASSA PELO PAVIMENTO
- PRUMADA QUE VAI AO PAVIMENTO INFERIOR
- PRUMADA QUE VAI AO PAVIMENTO SUPERIOR
- PONTO DE UTILIZAÇÃO DE ÁGUA FRIA
- REGISTRO DE GAVETA
- REGISTRO DE GAVETA
- REGISTRO DE PRESSÃO CROMADO

NOTAS

- TODO PONTO DE CONSUMO TERÁ CONEXÃO SOLDÁVEL 25mm X 3/4" COM BUCHA DE LATÃO, EXCETO ONDE INDICADO DIFERENTE;
- LAVATÓRIO, INSTALAR CONFORME DETALHE DE ARQUITETURA;
- REGISTRO GAVETA, INSTALAR NA ALTURA INDICADA;
- ÁGUA FRIA PARA LAVATÓRIOS E PIAS, INSTALAR CONFORME INDICADO NO DETALHE DE ARQUITETURA;
- NOS BANHEIROS PCD USAR VÁLVULA DE DESCARGA COM ALAVANCA;
- LAVATÓRIOS, PIAS, CHUVEIROS E DEMAIS PONTOS DE ÁGUA FRIA/DESCARGA: INSTALAR CONFORME DETALHES GERAIS DE ÁGUA FRIA;
- OS DIÂMETROS ESTÃO EM MILÍMETRO;
- OS DIÂMETROS ESTÃO INDICADOS NA LEGENDA, QUANDO DIFERENTE INDICADOS EM PLANTA;
- PARA TOTAL COMPREensão DO PROJETO, ESTE DEVE SER IMPRESSO OBRIGATORIAMENTE NO CTB FORNECIDO, DESTA FORMA A PALETA DE CORES E PENAS TRARÁ TOTAL ENTENDIMENTO AOS ENCAMINHAMENTOS DAS TUBULAÇÕES;

PLANTAS DE REFERÊNCIA

Nº	DATA	DESCRIÇÃO	DESENHO	VERIF.

REVISÃO

EMPRESA

TERA
e-mail: tera.ltda@oi.com.br
(71) 3240-9357

RESPONSÁVEL TÉCNICO



PREFEITURA MUNICIPAL DE SANTA LUZIA
ADM. DELEGADO CHRISTIANO XAVIER

OBRA/ENDEREÇO

ESCOLA MUNICIPAL SANTA LUZIA
RUA DESEMBARGADOR DÁRIO LINS S/N, NOSSA Sra. DAS GRAÇAS - SANTA LUZIA/MG

DENOMINAÇÃO DO DESENHO HIDROSSANITÁRIO

REDE DE ÁGUA FRIA
QUADRA ESPORTIVA

RESPONSÁVEL TÉCNICO
ANTONIO DE MELO PRADO CREA : 23.141-D/MG

FOLHA

AGF-01/02

DATA : MAR/2020
ESCALA : 1/50
ORDEM DE SERVIÇO Nº:

FASE
PROJETO EXECUTIVO

DESENHO
TERA

ARQUIVO
QUA-PE-HID-001-TER-R03